






CURSO

DISEÑO Y MODELADO CON



MODALIDAD: PRESENCIAL 

CATEGORÍA: FOTOGRAFÍA – ADULTOS

Aprenderás a crear modelos 3D utilizando SketchUp, así como la aplicación de texturas y materiales para elevar la calidad visual de tus proyectos. Aprenderás a perfeccionar tus renderizaciones con Vray, obteniendo imágenes altamente profesionales. Además, adquirirás habilidades en el retoque de renders en Photoshop, permitiéndote crear presentaciones de alta calidad que destacarán en el mercado. ¡Descubre cómo llevar tu creatividad al siguiente nivel!

LOGRO DEL CURSO:

Al finalizar el curso, estarás capacitado para crear modelos 3D utilizando Sketchup aplicando diversas herramientas de diseño para mejorar la estética de tus proyectos. Aprenderás a integrar otros programas para renderizar y presentar tus diseños de manera profesional y atractiva, brindando un valor añadido a tus habilidades en el campo del diseño y la arquitectura.

DIRIGIDO A:

Dirigido a estudiantes de arquitectura, diseño de interiores, diseño gráfico y/o público en general, apasionados por el diseño y que deseen aprender a crear modelos 3D de sus proyectos y renderizarlos para presentaciones.

¿DONDE PODRÉ DESEMPEÑARME?

Después de completar un curso, tendrás una variedad de oportunidades profesionales disponibles en diversas industrias creativas. Algunos lugares donde podrías desempeñarte incluyen: Estudios de arquitectura y diseño, agencias de diseño de interiores o desempeñarte como Freelance y brindar consultoría de forma independiente: Brindando servicios de diseño y visualización 3D como autónomo, trabajando con una variedad de clientes y proyectos.

DURACIÓN:

48 horas académicas - 2 meses.

PRECIO AL CONTADO:

S/ 900

Corriente Alterna S.A.C. | RUC: 20118169671

PLAN DE ESTUDIOS

1. INTRODUCCIÓN A SKETCHUP

- Entorno de trabajo y herramientas básicas de Sketchup.
- Creación y edición de objetos básicos en Sketchup.

2. FORMAS Y OBJETOS

- Creación de formas complejas con Sketchup.
- Creación de objetos arquitectónicos básicos.
- Creación de objetos decorativos e interiores.

3. TEXTURAS Y MATERIALES

- Importación y aplicación de texturas en Sketchup.
- Creación y aplicación de materiales personalizados en Sketchup.

4. ILUMINACIÓN Y SOMBRAS

- Configuración de iluminación y sombras en Sketchup.
- Creación de escenas en Sketchup.

5. CONFIGURACIÓN DE VRAY

- Configuración de cámaras y luces.
- Configuración de materiales y texturas.

6. TÉCNICAS DE RENDERIZADO

- Ajuste de parámetros de Vray
- Técnicas de iluminación para renders realistas.

7. POSTPRODUCCIÓN DE RENDERS

- Importación de renders en Photoshop.
- Técnicas de edición de imagen y retoque de detalles.
- Agregar texto y logotipos a la imagen final.

BENEFICIOS:

1ER CAMPUS CREATIVO MULTIDISCIPLINARIO DEL PAÍS

Contamos con espacios que te permitirán desarrollar al máximo tu creatividad.

LABORATORIOS IMAC

Las clases se desarrollarán en modernos laboratorios de cómputo con equipos Apple y los últimos softwares de diseño e ilustración, animación y edición de video.

NETWORKING PROFESIONAL

Donde podrás ampliar tu red de contactos.

DOCENTES EXPERTOS

Reconocidos en el mundo del diseño, arte y creatividad.

CERTIFICACIÓN:

Al finalizar el curso satisfactoriamente, el alumno recibirá un certificado con nombre de la **Escuela Corriente Alterna**

CON EL RESPALDO DEL GRUPO

